

Lernideen für Vorschulkinder


Bastele deinen eigenen Namen

Such in alten Zeitungen nach den Buchstaben, die in deinem Vor- oder Nachnamen vorkommen. Schneid die Buchstaben aus und klebe sie auf ein Stück Papier!

Ihr könnt auch andere Namen, zum Beispiel die Eurer Eltern, und Wörter aufkleben.



Tolle Buchstaben oder Zahlen kann man auch mit LEGO oder anderen Bausteinen legen oder zusammenstecken. Vielleicht hast Du ja ein paar Bausteine herumliegen. Hier ein Beispiel:



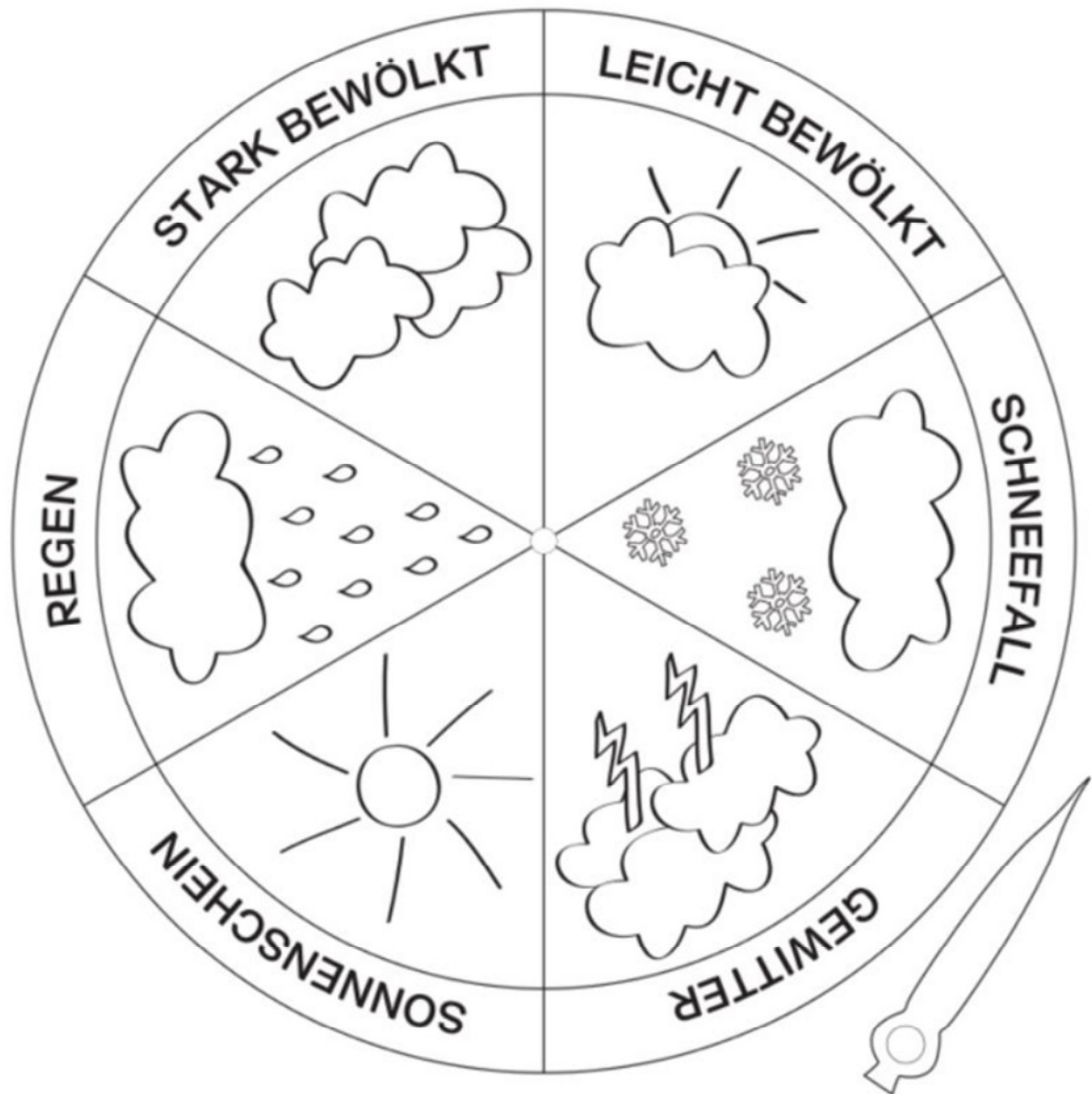
Beobachtung des Wetters

Wir haben April. Da ändert sich das Wetter oft recht schnell und häufig. Schau regelmäßig aus dem Fenster und beobachte das Wetter! Was fällt Dir auf? Welche Jahreszeit haben wir gerade? Welche Wettererscheinungen erkennst du?

Wenn ihr ein Außenthermometer habt, schau morgens, mittags und abends darauf und beobachte, wie sich die Temperatur draußen ändert!

Schau im Fernsehen oder in der Zeitung den Wetterbericht an und vergleiche, ob sich das Wetter so ändert, wie es vorhergesagt wurde! Markiere deine eigenen Beobachtungen auf der Wetteruhr (Bastelanleitung auf der nächsten Seite)!

Mal und schneid die Vorlage aus! Lass dir beim Anbringen des Zeigers von einem Erwachsenen helfen! Viel Spaß als Wetterfrosch!



Das Licht

Beobachte, an welchen Orten man Licht findet (drinnen und draußen). Welche Lichtquellen kennst Du? Du kannst auch ein Bild dazu malen.


Überlege: Wird es draußen im ganzen Jahr zur gleichen Zeit dunkel oder hell?

Auf <http://www.labbe.de/zzebra/> findest du viele tolle Ideen und Experimente zu den Themen Wetter oder Licht. Schau mal dort vorbei.

Was gehört in den Schulranzen?

Bald gehst du in die Schule. Welche Dinge gehören dann in deinen Schulranzen? Überleg und mal sie auf!

Hier findest Du schon einmal einige Beispiele für Gegenstände, die man in einem Kinderzimmer finden kann. Aber Achtung: Nicht alle gehören auch in den Ranzen und in die Schule!



Wenn dir noch weitere Dinge einfallen, die in den Ranzen gehören, dann ergänze sie!

Wenn ihr an die frische Luft geht (Bewegung an der frischen Luft ist wichtig!), ist das eine gute Gelegenheit, dir einmal den Weg zu deiner zukünftigen Schule zeigen zu lassen.

So kannst du schon einmal deinen Schulweg und mögliche Gefahrenstellen im Verkehr kennenlernen und üben.